

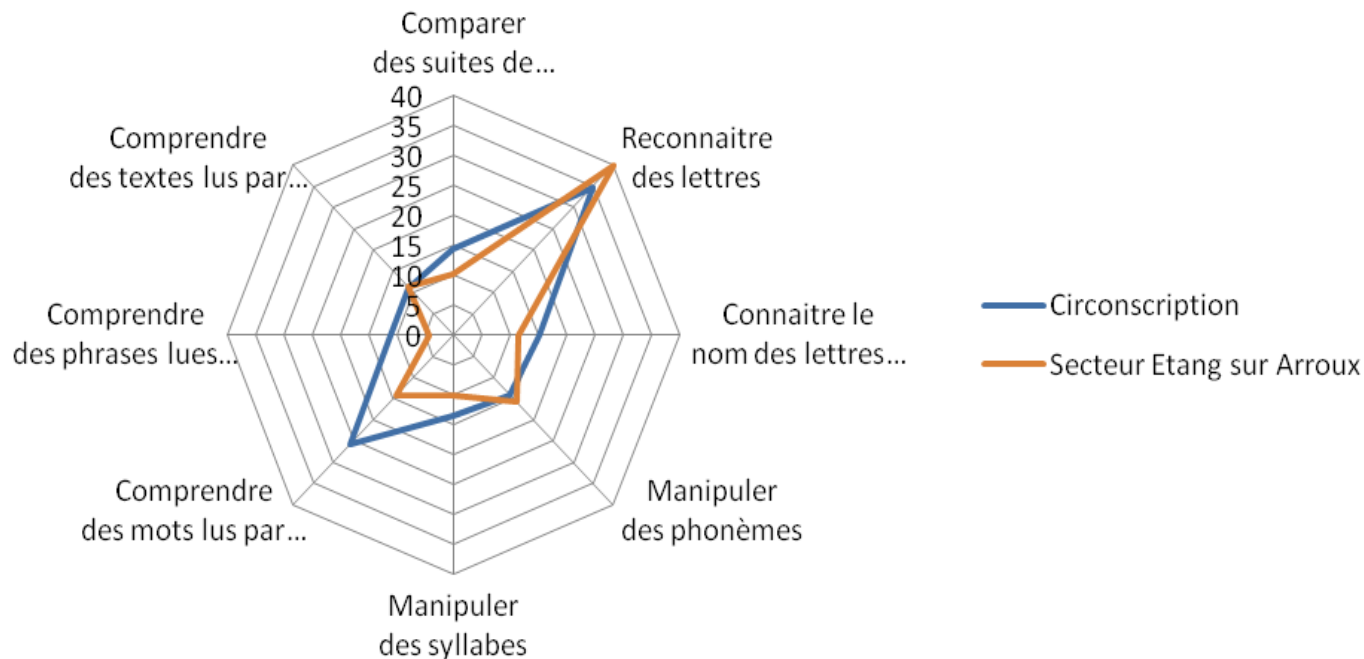
# SYNTHÈSE DES RÉSULTATS AUX ÉVALUATIONS NATIONALES CP/CE1

Date de passation : du 13 au 24 septembre 2021

## Secteur de collège Etang-sur-Arroux

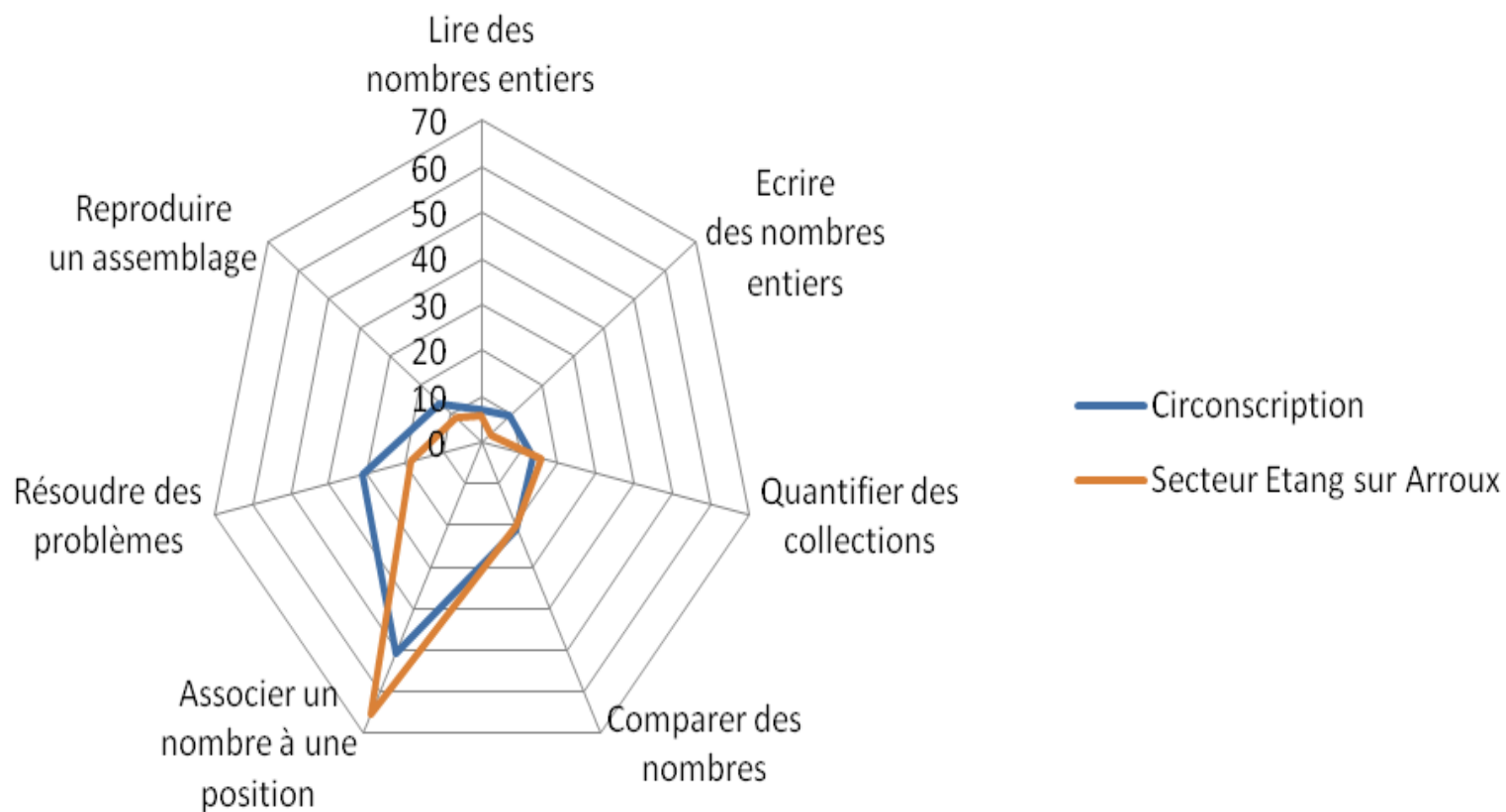
### Évaluations – CP Français

| Pourcentage d'élèves fragiles et identifiés à besoins | Comparer des suites de lettres | Reconnaitre des lettres | Connaitre le nom des lettres et le son qu'elles produisent | Manipuler des phonèmes | Manipuler des syllabes | Comprendre des mots lus par l'enseignant | Comprendre des phrases lues par l'enseignant | Comprendre des textes lus par l'enseignant |
|---|--------------------------------|-------------------------|--|------------------------|------------------------|--|--|--|
| Circonscription d'Autun                               | 14,43                          | 34,94                   | 15,19  | 14,18                  | 13,42                  | 25,82                                    | 11,14  | 11,14                                      |
| Secteur Etang   | 10,00                          | 40,00                   | 11,43  | 15,71                  | 10,00                  | 14,29                                    | 4,29   | 11,43                                      |



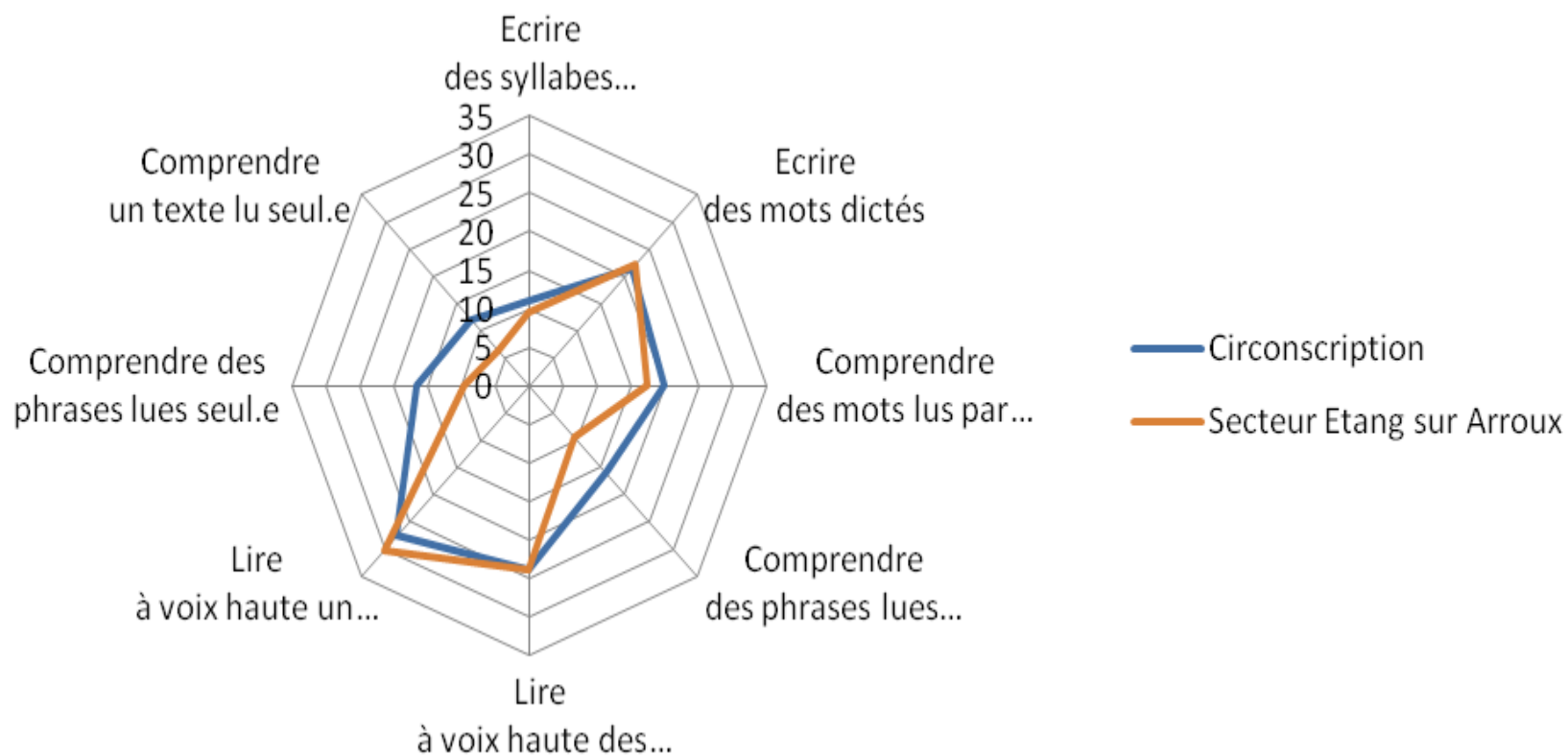
## Évaluations – CP Mathématiques

| Pourcentage d'élèves fragiles et identifiés à besoins | Lire des nombres entiers | Ecrire des nombres entiers | Quantifier des collections | Comparer des nombres | Associer un nombre à une position | Résoudre des problèmes | Reproduire un assemblage |
|---|--------------------------|----------------------------|----------------------------|----------------------|-----------------------------------|------------------------|--------------------------|
| Circonscription d'Autun                               | 7,34                     | 9,37                       | 13,42                      | 20,76                | 50,63                             | 31,14                  | 13,67                    |
| Secteur Etang   | 5,71                     | 2,86                       | 15,71                      | 20,00                | 65,71                             | 18,57                  | 8,57                     |



## Évaluations – CE1 Français

| Pourcentage d'élèves fragiles et identifiés à besoins | Ecrire des syllabes dictées | Ecrire des mots dictés | Comprendre des mots lus par l'enseignant | Comprendre des phrases lues par l'enseignant | Lire à voix haute des mots | Lire à voix haute un texte | Comprendre des phrases lues seul.e | Comprendre un texte lu seul.e |
|---|-----------------------------|------------------------|--|--|----------------------------|----------------------------|------------------------------------|-------------------------------|
| Circonscription d'Autun                               | 11,02                       | 21,52                  | 19,95                                    | 16,01  | 23,88                      | 27,56                      | 16,54                              | 12,07                         |
| Secteur Etang   | 9,52                        | 22,22                  | 17,46                                    | 9,52   | 23,81                      | 30,16                      | 9,52                               | 6,35                          |



## Évaluations – CE1 Mathématiques

| Pourcentage d'élèves fragiles et identifiés à besoins | Lire des nombres entiers | Ecrire des nombres entiers | Représenter des nombres entiers | Résoudre des problèmes en utilisant des nombres entiers et le calcul | Calculer mentalement | Additionner | Soustraire | Associer un nombre à une position | Reproduire un assemblage |
|---|--------------------------|----------------------------|---------------------------------|--|----------------------|-------------|------------|-----------------------------------|--------------------------|
| Circonscription d'Autun                               | 19,57                    | 20,91                      | 52,55                           | 53,08  | 26,01                | 39,95       | 37,27      | 43,43                             | 15,01                    |
| Secteur Etang   | 21,25                    | 16,25                      | 47,50                           | 53,75  | 28,75                | 38,75       | 37,50      | 41,25                             | 22,50                    |

